

KOO sisustuspaneeli



Ajattoman tyylikkää KOO-sisustuspaneelit on suunnitellut sisustusarkkitehti Kari Lappalainen. Mallistoon kuuluu kolme erilaista paneelia, jotka eroavat toisistaan väreillä. KOO-paneelilla voidaan sisustaa niin tasaista kuin rimamaista puupintaa.

LISÄTIETOJA:

<https://www.siparila.com/tuote/koo-sisustuspaneeli/>


SIPARILA

KOTIMAAN LAAJIN VALIKOIMA
PUURAKENTAMISEN TARPEISIIN | WWW.SIPARILA.COM


KOO sisustuspaneeli

KOO-paneelit eivät ole päätypontattuja. Tästä johtuen paneelit pitää tasata ennen asennusta. Muista aina käsitellä paneelien katkaisupinnat, jotta paneelit eivät halkea kosteuselämisen takia. Huomaa, että massiivikoivussa saattaa esiintyä muoto- ja väri vaihtelua. Materiaalihukka 10-20%.


KOO
(kuultava harmaa)



KOO2
(kuultava valkoinen)



KOO4
(kuultava harmaa)



Tuotetiedot:

vain koivupaneelit



VOIDAAN KÄYTTÄÄ
SAUNATILOISSA



PIILOKINNITYS



ROISKEVEDELÄTÄ
SUOJATTU PINNAT

Tuotetunnus	Paksuus	Leveys	Pituus	Avosauma	Hyötyleveys	Sävy	Menekki
KOOP21X95PIQ2	21 mm	95 mm	Tarkistettava	4 mm	83 mm	Kuultava harmaa	12,05 m/m ²
KOOP21X95BIQ1	21 mm	95 mm	Tarkistettava	4 mm	83 mm	Kuultava valkoinen koivu	12,05 m/m ²
KOO2P21X95PIQ2	21 mm	95 mm	Tarkistettava	4 mm	83 mm	Kuultava harmaa	12,05 m/m ²
KOO2P21X95BIQ1	21 mm	95 mm	Tarkistettava	4 mm	83 mm	Kuultava valkoinen koivu	12,05 m/m ²
KOO4P21X95PIQ2	21 mm	95 mm	Tarkistettava	4 mm	83 mm	Kuultava harmaa	12,05 m/m ²
KOO4P21X95BIQ1	21 mm	95 mm	Tarkistettava	4 mm	83 mm	Kuultava valkoinen koivu	12,05 m/m ²

Asennus- ja huolto-ohjeet www.siparila.com